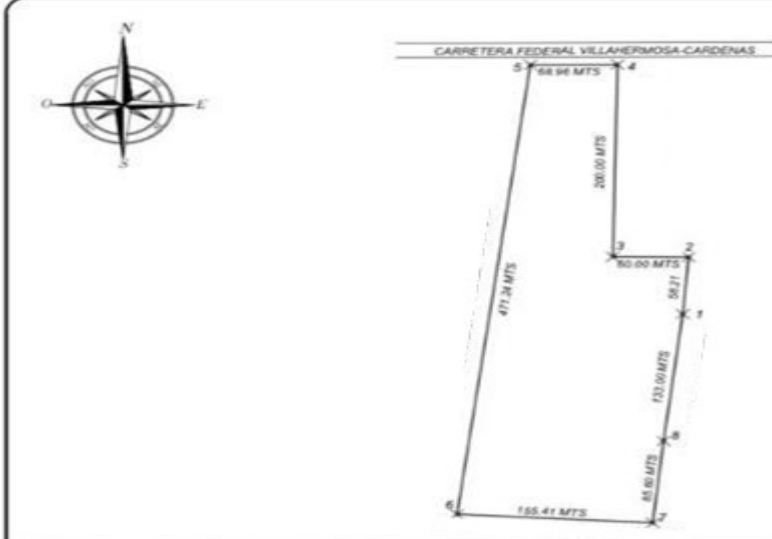


TERRENO EN VENTA, RANCHERÍA PLÁTANO Y CACAO; CARRETERA VILLAHERMOSA - CÁRDENAS, TABASCO

<https://orbebienesraices.com.mx>



CARRETERA FEDERAL VILLAHERMOSA-CÁRDENAS

5 68.98 MTS 4
200.00 MTS
3 80.00 MTS 2
1 56.27
7 133.00 MTS
6 155.41 MTS

CUADRO DE CONSTRUCCION						
LADO (P1-P2)	AZMUT	DISTANCIA (MTS)	COORDENADAS UTM NORTE (N)	CONVERGENCIA (FACT. DE ESC. LINEAS)	LATITUD	LONGITUD
1-2	272°53.54"	58.29	487,207.2074	0.99992149	17°58'13.71007" N	87°12'0.88942" W
2-3	272°53.54"	80.00	487,204.5481	0.99992148	17°58'13.86522" N	87°12'0.83912" W
3-4	272°53.54"	200.00	487,214.8350	0.99992150	17°58'13.80022" N	87°12'0.73932" W
4-5	272°53.54"	68.98	487,287.8167	0.99992150	17°58'14.29412" N	87°12'0.29932" W
5-6	188°47'31.32"	471.24	487,218.8200	0.99992152	17°58'24.38932" N	87°12'0.57248" W
6-7	188°47'31.32"	155.41	487,236.5049	0.99992150	17°58'24.31842" N	87°12'0.28132" W
7-8	188°47'31.32"	80.00	487,235.5012	0.99992150	17°58'24.34082" N	87°12'0.24132" W
8-1	097°53.54"	133.00	487,205.7124	0.99992149	17°58'13.30492" N	87°12'0.81272" W


AREA = 57,993.32 m² PERIMETRO = 1,232.42 m

DATOS DEL PREDIO


No. DE CUENTA:
CLAVE CATASTRAL:

PREDIO: RUSTICO **USO DEL PREDIO:** BALDIO

PLANTA DE CONJUNTO



ORIENTACIÓN Y LOCALIZACIÓN



SELO DE AUTORIZACIÓN DE CATASTRO

FIRMA

UBICACIÓN:
R/A PLATANO Y CACAO 2DA SECCION, CARRETERA VNSA-CÁRDENAS, KM 149+800

1:5000 METROS 20/07/2021

LEVANTÓ Y DIBUJÓ:
ARQ. JENACIO MADRIGAL HERNÁNDEZ
CÉDULA PROFESIONAL: 30227884

\$1,100

DESGLOSE DE SUPERFICIES

CARACTERÍSTICAS DEL PREDIO

VÍAS DE COMUNICACIÓN: PAVIMENTO ASFALTICO

POBLADO PRÓXIMO: CD. CUNDUACAN

DISTANCIA EN KM: 13.40 KM

SERVICIOS MUNICIPALES

- AGUA POTABLE
- ENERGIA ELECTRICA
- PAVIMENTACION
- TELEFONIA

Terreno en venta, ranchería Plátano y Cacao; carr. Villahermosa - Cárdenas, Tabasco. 57,993.32 m², excelente ubicación a bordo de carretera.

- Terreno
- COMERCIAL, INDUSTRIAL, RESIDENCIAL
- EN VENTA



Call us now

Teléfono: 99 31 60 61 96
Correo electrónico : margarita@orbebienesraices.com.mx



Lo esencial

Categoría: COMERCIAL, INDUSTRIAL, RESIDENCIAL **Tipo:** Terreno

Tipo de operación: EN VENTA

Tamaño del lote, m² : 57993.32 m²

Servicios y características

Características: A bordo de carretera



Call us now

Teléfono: 99 31 60 61 96

Correo electrónico : margarita@orbebienesraices.com.mx

